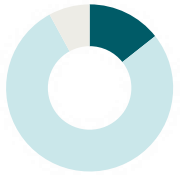



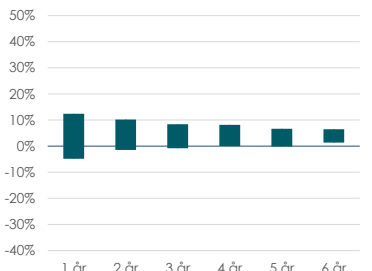
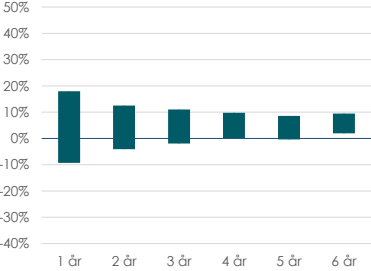
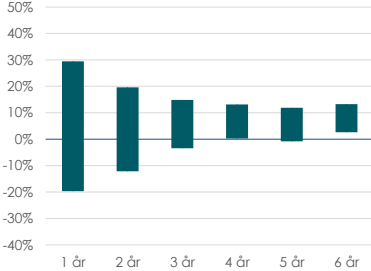
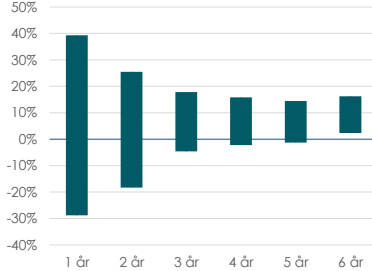


<b>Kontolinvest 10</b> Puljen er målrettet investorer, der ønsker en lav aktiespecifik risiko. Aktieandelen i Kontolinvest 10 vil ligge mellem 5 og 15%. Andelen af obligationer og kontanter i Kontolinvest 10 vil ligge mellem 85 og 95%.	<b>Kontolinvest 30</b> Puljen er målrettet investorer, der ønsker en moderat aktiespecifik risiko. Aktieandelen i Kontolinvest 30 vil ligge mellem 25 og 35%. Andelen af obligationer og kontanter i Kontolinvest 30 vil ligge mellem 65 og 75%.	<b>Kontolinvest 55</b> Puljen er målrettet investorer, der ønsker en middel aktiespecifik risiko. Aktieandelen i Kontolinvest 55 vil ligge mellem 50 og 60%. Andelen af obligationer og kontanter i Kontolinvest 55 vil ligge mellem 40 og 50%.	<b>Kontolinvest 75</b> Puljen er målrettet investorer, der ønsker en høj aktiespecifik risiko. Aktieandelen i Kontolinvest 75 vil ligge mellem 70 og 80%. Andelen af obligationer og kontanter i Kontolinvest 75 vil ligge mellem 20 og 30%.																																																																																																
Aktivfordeling  <ul style="list-style-type: none"> <li><span style="color: #006666;">■</span> Aktier 14%</li> <li><span style="color: #A6D8E8;">■</span> Obligationer 78%</li> <li><span style="color: #E8E8E8;">■</span> Alternativer til obligationer 8%</li> </ul>	Aktivfordeling  <ul style="list-style-type: none"> <li><span style="color: #006666;">■</span> Aktier 35%</li> <li><span style="color: #A6D8E8;">■</span> Obligationer 59%</li> <li><span style="color: #E8E8E8;">■</span> Alternativer til obligationer 7%</li> </ul>	Aktivfordeling  <ul style="list-style-type: none"> <li><span style="color: #006666;">■</span> Aktier 60%</li> <li><span style="color: #A6D8E8;">■</span> Obligationer 35%</li> <li><span style="color: #E8E8E8;">■</span> Alternativer til obligationer 6%</li> </ul>	Aktivfordeling  <ul style="list-style-type: none"> <li><span style="color: #006666;">■</span> Aktier 79%</li> <li><span style="color: #A6D8E8;">■</span> Obligationer 20%</li> <li><span style="color: #E8E8E8;">■</span> Alternativer til obligationer 1%</li> </ul>																																																																																																
Afkast <table border="1" style="width: 100%; border-collapse: collapse;"> <thead> <tr> <th>År til Dato</th> <th>2020</th> <th>2019</th> <th>2018</th> <th>2017</th> <th>2016</th> </tr> </thead> <tbody> <tr> <td>1 år</td> <td>1.60%</td> <td>2.73%</td> <td></td> <td></td> <td></td> </tr> <tr> <td>3 år (ann)**</td> <td>2.73%</td> <td>4.92%</td> <td></td> <td></td> <td></td> </tr> <tr> <td>5 år (ann)**</td> <td>1.88%</td> <td>-1.73%</td> <td></td> <td>1.68%</td> <td>3.34%</td> </tr> </tbody> </table>	År til Dato	2020	2019	2018	2017	2016	1 år	1.60%	2.73%				3 år (ann)**	2.73%	4.92%				5 år (ann)**	1.88%	-1.73%		1.68%	3.34%	Afkast <table border="1" style="width: 100%; border-collapse: collapse;"> <thead> <tr> <th>År til Dato</th> <th>2020</th> <th>2019</th> <th>2018</th> <th>2017</th> <th>2016</th> </tr> </thead> <tbody> <tr> <td>1 år</td> <td>4.99%</td> <td>3.03%</td> <td></td> <td></td> <td></td> </tr> <tr> <td>3 år (ann)**</td> <td>4.57%</td> <td>8.93%</td> <td></td> <td></td> <td></td> </tr> <tr> <td>5 år (ann)**</td> <td>3.66%</td> <td>-4.01%</td> <td></td> <td>2.83%</td> <td>5.09%</td> </tr> </tbody> </table>	År til Dato	2020	2019	2018	2017	2016	1 år	4.99%	3.03%				3 år (ann)**	4.57%	8.93%				5 år (ann)**	3.66%	-4.01%		2.83%	5.09%	Afkast <table border="1" style="width: 100%; border-collapse: collapse;"> <thead> <tr> <th>År til Dato</th> <th>2020</th> <th>2019</th> <th>2018</th> <th>2017</th> <th>2016</th> </tr> </thead> <tbody> <tr> <td>1 år</td> <td>8.97%</td> <td>2.70%</td> <td></td> <td></td> <td></td> </tr> <tr> <td>3 år (ann)**</td> <td>6.47%</td> <td>14.07%</td> <td></td> <td></td> <td></td> </tr> <tr> <td>5 år (ann)**</td> <td>5.63%</td> <td>-6.79%</td> <td></td> <td>4.13%</td> <td>7.19%</td> </tr> </tbody> </table>	År til Dato	2020	2019	2018	2017	2016	1 år	8.97%	2.70%				3 år (ann)**	6.47%	14.07%				5 år (ann)**	5.63%	-6.79%		4.13%	7.19%	Afkast <table border="1" style="width: 100%; border-collapse: collapse;"> <thead> <tr> <th>År til Dato</th> <th>2020</th> <th>2019</th> <th>2018</th> <th>2017</th> <th>2016</th> </tr> </thead> <tbody> <tr> <td>1 år</td> <td>11.88%</td> <td>2.38%</td> <td></td> <td></td> <td></td> </tr> <tr> <td>3 år (ann)**</td> <td>7.72%</td> <td>18.02%</td> <td></td> <td></td> <td></td> </tr> <tr> <td>5 år (ann)**</td> <td>6.92%</td> <td>-9.30%</td> <td></td> <td>4.77%</td> <td>8.79%</td> </tr> </tbody> </table>	År til Dato	2020	2019	2018	2017	2016	1 år	11.88%	2.38%				3 år (ann)**	7.72%	18.02%				5 år (ann)**	6.92%	-9.30%		4.77%	8.79%
År til Dato	2020	2019	2018	2017	2016																																																																																														
1 år	1.60%	2.73%																																																																																																	
3 år (ann)**	2.73%	4.92%																																																																																																	
5 år (ann)**	1.88%	-1.73%		1.68%	3.34%																																																																																														
År til Dato	2020	2019	2018	2017	2016																																																																																														
1 år	4.99%	3.03%																																																																																																	
3 år (ann)**	4.57%	8.93%																																																																																																	
5 år (ann)**	3.66%	-4.01%		2.83%	5.09%																																																																																														
År til Dato	2020	2019	2018	2017	2016																																																																																														
1 år	8.97%	2.70%																																																																																																	
3 år (ann)**	6.47%	14.07%																																																																																																	
5 år (ann)**	5.63%	-6.79%		4.13%	7.19%																																																																																														
År til Dato	2020	2019	2018	2017	2016																																																																																														
1 år	11.88%	2.38%																																																																																																	
3 år (ann)**	7.72%	18.02%																																																																																																	
5 år (ann)**	6.92%	-9.30%		4.77%	8.79%																																																																																														
Afkastudsving 	Afkastudsving 	Afkastudsving 	Afkastudsving 																																																																																																
<table border="1" style="width: 100%; border-collapse: collapse;"> <tr> <td>Antal fondskoder</td> <td>1944</td> </tr> <tr> <td>Produktomkostninger ****</td> <td>0.45%</td> </tr> <tr> <td>Administrationsgebyr:</td> <td></td> </tr> <tr> <td>0 - 250.000 kr.</td> <td>0.85%</td> </tr> <tr> <td>250.000 - 500.000 kr.</td> <td>0.75%</td> </tr> <tr> <td>Over 500.000 kr.</td> <td>0.55%</td> </tr> </table>	Antal fondskoder	1944	Produktomkostninger ****	0.45%	Administrationsgebyr:		0 - 250.000 kr.	0.85%	250.000 - 500.000 kr.	0.75%	Over 500.000 kr.	0.55%	<table border="1" style="width: 100%; border-collapse: collapse;"> <tr> <td>Antal fondskoder</td> <td>1916</td> </tr> <tr> <td>Produktomkostninger ****</td> <td>0.54%</td> </tr> <tr> <td>Administrationsgebyr:</td> <td></td> </tr> <tr> <td>0 - 250.000 kr.</td> <td>0.90%</td> </tr> <tr> <td>250.000 - 500.000 kr.</td> <td>0.80%</td> </tr> <tr> <td>Over 500.000 kr.</td> <td>0.60%</td> </tr> </table>	Antal fondskoder	1916	Produktomkostninger ****	0.54%	Administrationsgebyr:		0 - 250.000 kr.	0.90%	250.000 - 500.000 kr.	0.80%	Over 500.000 kr.	0.60%	<table border="1" style="width: 100%; border-collapse: collapse;"> <tr> <td>Antal fondskoder</td> <td>1916</td> </tr> <tr> <td>Produktomkostninger ****</td> <td>0.68%</td> </tr> <tr> <td>Administrationsgebyr:</td> <td></td> </tr> <tr> <td>0 - 250.000 kr.</td> <td>1.05%</td> </tr> <tr> <td>250.000 - 500.000 kr.</td> <td>0.85%</td> </tr> <tr> <td>Over 500.000 kr.</td> <td>0.65%</td> </tr> </table>	Antal fondskoder	1916	Produktomkostninger ****	0.68%	Administrationsgebyr:		0 - 250.000 kr.	1.05%	250.000 - 500.000 kr.	0.85%	Over 500.000 kr.	0.65%	<table border="1" style="width: 100%; border-collapse: collapse;"> <tr> <td>Antal fondskoder</td> <td>1823</td> </tr> <tr> <td>Produktomkostninger ****</td> <td>0.98%</td> </tr> <tr> <td>Administrationsgebyr:</td> <td></td> </tr> <tr> <td>0 - 250.000 kr.</td> <td>1.05%</td> </tr> <tr> <td>250.000 - 500.000 kr.</td> <td>0.85%</td> </tr> <tr> <td>Over 500.000 kr.</td> <td>0.65%</td> </tr> </table>	Antal fondskoder	1823	Produktomkostninger ****	0.98%	Administrationsgebyr:		0 - 250.000 kr.	1.05%	250.000 - 500.000 kr.	0.85%	Over 500.000 kr.	0.65%																																																
Antal fondskoder	1944																																																																																																		
Produktomkostninger ****	0.45%																																																																																																		
Administrationsgebyr:																																																																																																			
0 - 250.000 kr.	0.85%																																																																																																		
250.000 - 500.000 kr.	0.75%																																																																																																		
Over 500.000 kr.	0.55%																																																																																																		
Antal fondskoder	1916																																																																																																		
Produktomkostninger ****	0.54%																																																																																																		
Administrationsgebyr:																																																																																																			
0 - 250.000 kr.	0.90%																																																																																																		
250.000 - 500.000 kr.	0.80%																																																																																																		
Over 500.000 kr.	0.60%																																																																																																		
Antal fondskoder	1916																																																																																																		
Produktomkostninger ****	0.68%																																																																																																		
Administrationsgebyr:																																																																																																			
0 - 250.000 kr.	1.05%																																																																																																		
250.000 - 500.000 kr.	0.85%																																																																																																		
Over 500.000 kr.	0.65%																																																																																																		
Antal fondskoder	1823																																																																																																		
Produktomkostninger ****	0.98%																																																																																																		
Administrationsgebyr:																																																																																																			
0 - 250.000 kr.	1.05%																																																																																																		
250.000 - 500.000 kr.	0.85%																																																																																																		
Over 500.000 kr.	0.65%																																																																																																		

*Disclaimer: Materialet er produceret af BankInvest-koncernen og skal anses som markedsføringsmateriale. Formålet med materialet er at give generel information om udviklingen i puljerne og skal ikke betragtes som en investeringsanbefaling. BankInvest tager forbehold for nøjagtigheden af de angivne informationer, hvad enten de er leveret af BankInvest selv eller hentet fra offentligt tilgængelige kilder, som BankInvest vurderer pålidelige. BankInvest er ikke ansvarlig for dispositioner eller unndladelser foretaget på baggrund af informationerne. BankInvest anbefaler sagkyndig og professionel vejledning ved investeringsbeslutninger. Opmærksomheden henledes på at tallene er historiske, og at tidligere afkast ikke kan anvendes som pålidelig indikator for fremtidige afkast. Kontakt dit pengeinstitut for nærmere information omkring tilslutning til Kontolinvest.*

**Forklarende noter****KontoInvest 10:**

Afkast efter 1. juli 2017 afspejler puljens faktiske afkast. Før 1. juli 2017 er medtaget bruttoafkast for puljens benchmark. Afkast er beregnet eksklusive administrationsgebyr til Djursland Bank.

**KontoInvest 30:**

Afkast efter 1. juli 2017 afspejler puljens faktiske afkast. Før 1. juli 2017 er medtaget bruttoafkast for puljens benchmark. Afkast er beregnet eksklusive administrationsgebyr til Djursland Bank.

**KontoInvest 55:**

Afkast efter 1. juli 2017 afspejler puljens faktiske afkast. Før 1. juli 2017 er medtaget bruttoafkast for puljens benchmark. Afkast er beregnet eksklusive administrationsgebyr til Djursland Bank.

**KontoInvest 75:**

Afkast efter 1. juli 2017 afspejler puljens faktiske afkast. Før 1. juli 2017 er medtaget bruttoafkast for puljens benchmark. Afkast er beregnet eksklusive administrationsgebyr til Djursland Bank.

**Afkastudsving:**

Søjlerne viser de forventede udsving i det årlige afkast, hvis man på et tilfældigt tidspunkt siden 31.12.2006 havde investeret i puljen i henholdsvis 1, 2, 3, 4, 5 eller 6 år. Beregningerne er baseret på månedlige data og afkast er angivet annualiseret.

**Produktomkostninger, ÅOP og ÅOK:**

Produktomkostning er omkostningen til forvaltning af puljen. Der betales derudover administrationsgebyr til Djurslands Bank. Beregn din individuelle ÅOP og ÅOK på [djurslandsbank.kontoinvest.dk](http://djurslandsbank.kontoinvest.dk).

**Disclaimer:**

Djurslands Bank er overgået til KontoInvest pr. 01.06.2019. Det er derfor alene afkast fra denne dato, der er optjent i KontoInvest. Afkast i perioden 01.01-31.05.2019 er optjent i Djurslands Banks tidligere puljer. Afkast for den enkelte kunde fremgår af NetBank samt ved henvendelse til Djurslands Bank.

*Disclaimer: Materialet er produceret af BankInvest-koncernen og skal anses som markedsføringsmateriale. Formålet med materialet er at give generel information om udviklingen i puljerne og skal ikke betragtes som en investeringsanbefaling. BankInvest tager forbehold for nøjagtigheden af de angivne informationer, hvad enten de er leveret af BankInvest selv eller hentet fra offentligt tilgængelige kilder, som BankInvest vurderer pålidelige. BankInvest er ikke ansvarlig for dispositioner eller undladelser foretaget på baggrund af informationerne. BankInvest anbefaler sagkyndig og professionel vejledning ved investeringsbeslutninger. Opmærksomheden henledes på at tallene er historiske, og at tidligere afkast ikke kan anvendes som pålidelig indikator for fremtidige afkast. Kontakt dit pengeinstitut for nærmere information omkring tilslutning til KontoInvest.*