



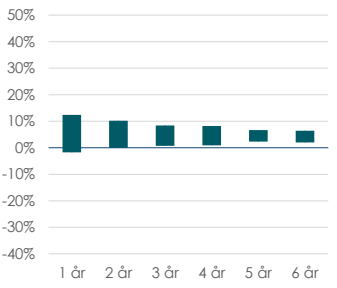
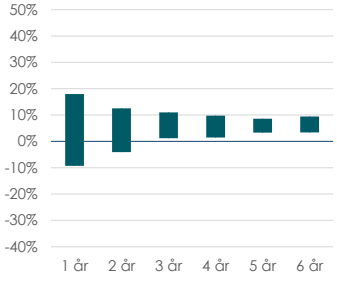
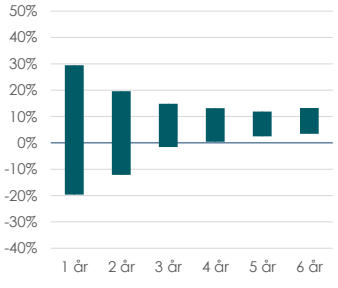
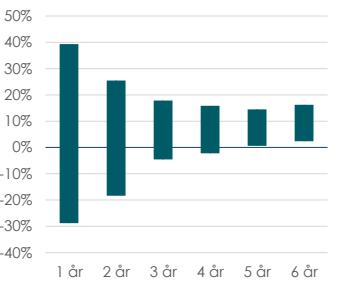


	KontolInvest 10	KontolInvest 30	KontolInvest 55	KontolInvest 75																																																																																
Investeringsunivers	<p>Puljen er målrettet investorer, der ønsker en lav aktiespecifik risiko.</p> <p>Aktieandelen i KontolInvest 10 vil ligge mellem 5 og 20%.</p> <p>Andelen af obligationer og kontanter i KontolInvest 10 vil ligge mellem 80 og 95%.</p>	<p>Puljen er målrettet investorer, der ønsker en moderat aktiespecifik risiko.</p> <p>Aktieandelen i KontolInvest 30 vil ligge mellem 25 og 40%.</p> <p>Andelen af obligationer og kontanter i KontolInvest 30 vil ligge mellem 60 og 75%.</p>	<p>Puljen er målrettet investorer, der ønsker en middel aktiespecifik risiko.</p> <p>Aktieandelen i KontolInvest 55 vil ligge mellem 50 og 65%.</p> <p>Andelen af obligationer og kontanter i KontolInvest 55 vil ligge mellem 35 og 50%.</p>	<p>Puljen er målrettet investorer, der ønsker en høj aktiespecifik risiko.</p> <p>Aktieandelen i KontolInvest 75 vil ligge mellem 70 og 85%.</p> <p>Andelen af obligationer og kontanter i KontolInvest 75 vil ligge mellem 15 og 30%.</p>																																																																																
Formuefordeling	<p>Aktier 10% Obligationer 90%</p>  <p>■ Aktier ■ Obligationer</p>	<p>Aktier 30% Obligationer 70%</p>  <p>■ Aktier ■ Obligationer</p>	<p>Aktier 55% Obligationer 45%</p>  <p>■ Aktier ■ Obligationer</p>	<p>Aktier 75% Obligationer 25%</p>  <p>■ Aktier ■ Obligationer</p>																																																																																
Afkast *	<table border="1"> <thead> <tr> <th>År til Dato</th> <th>4.86%</th> <th>2018</th> <th>-1.73%</th> </tr> </thead> <tbody> <tr> <td>3 år (ann)**</td> <td>1.50%</td> <td>2017</td> <td>1.68%</td> </tr> <tr> <td>5 år (ann)**</td> <td>2.23%</td> <td>2016</td> <td>3.34%</td> </tr> <tr> <td></td> <td></td> <td>2015</td> <td>1.36%</td> </tr> <tr> <td></td> <td></td> <td>2014</td> <td>7.45%</td> </tr> </tbody> </table>	År til Dato	4.86%	2018	-1.73%	3 år (ann)**	1.50%	2017	1.68%	5 år (ann)**	2.23%	2016	3.34%			2015	1.36%			2014	7.45%	<table border="1"> <thead> <tr> <th>År til Dato</th> <th>6.91%</th> <th>2018</th> <th>-4.01%</th> </tr> </thead> <tbody> <tr> <td>3 år (ann)**</td> <td>2.31%</td> <td>2017</td> <td>2.83%</td> </tr> <tr> <td>5 år (ann)**</td> <td>3.29%</td> <td>2016</td> <td>5.09%</td> </tr> <tr> <td></td> <td></td> <td>2015</td> <td>3.26%</td> </tr> <tr> <td></td> <td></td> <td>2014</td> <td>9.89%</td> </tr> </tbody> </table>	År til Dato	6.91%	2018	-4.01%	3 år (ann)**	2.31%	2017	2.83%	5 år (ann)**	3.29%	2016	5.09%			2015	3.26%			2014	9.89%	<table border="1"> <thead> <tr> <th>År til Dato</th> <th>9.79%</th> <th>2018</th> <th>-6.79%</th> </tr> </thead> <tbody> <tr> <td>3 år (ann)**</td> <td>3.35%</td> <td>2017</td> <td>4.13%</td> </tr> <tr> <td>5 år (ann)**</td> <td>4.57%</td> <td>2016</td> <td>7.19%</td> </tr> <tr> <td></td> <td></td> <td>2015</td> <td>5.48%</td> </tr> <tr> <td></td> <td></td> <td>2014</td> <td>12.94%</td> </tr> </tbody> </table>	År til Dato	9.79%	2018	-6.79%	3 år (ann)**	3.35%	2017	4.13%	5 år (ann)**	4.57%	2016	7.19%			2015	5.48%			2014	12.94%	<table border="1"> <thead> <tr> <th>År til Dato</th> <th>11.57%</th> <th>2018</th> <th>-9.30%</th> </tr> </thead> <tbody> <tr> <td>3 år (ann)**</td> <td>3.73%</td> <td>2017</td> <td>4.77%</td> </tr> <tr> <td>5 år (ann)**</td> <td>5.27%</td> <td>2016</td> <td>8.79%</td> </tr> <tr> <td></td> <td></td> <td>2015</td> <td>7.12%</td> </tr> <tr> <td></td> <td></td> <td>2014</td> <td>15.37%</td> </tr> </tbody> </table>	År til Dato	11.57%	2018	-9.30%	3 år (ann)**	3.73%	2017	4.77%	5 år (ann)**	5.27%	2016	8.79%			2015	7.12%			2014	15.37%
År til Dato	4.86%	2018	-1.73%																																																																																	
3 år (ann)**	1.50%	2017	1.68%																																																																																	
5 år (ann)**	2.23%	2016	3.34%																																																																																	
		2015	1.36%																																																																																	
		2014	7.45%																																																																																	
År til Dato	6.91%	2018	-4.01%																																																																																	
3 år (ann)**	2.31%	2017	2.83%																																																																																	
5 år (ann)**	3.29%	2016	5.09%																																																																																	
		2015	3.26%																																																																																	
		2014	9.89%																																																																																	
År til Dato	9.79%	2018	-6.79%																																																																																	
3 år (ann)**	3.35%	2017	4.13%																																																																																	
5 år (ann)**	4.57%	2016	7.19%																																																																																	
		2015	5.48%																																																																																	
		2014	12.94%																																																																																	
År til Dato	11.57%	2018	-9.30%																																																																																	
3 år (ann)**	3.73%	2017	4.77%																																																																																	
5 år (ann)**	5.27%	2016	8.79%																																																																																	
		2015	7.12%																																																																																	
		2014	15.37%																																																																																	
Afkastudsving ***																																																																																				
Antal fondskoder	1325	1325	1325	1244																																																																																
Produktomkostninger ****	0.45%	0.54%	0.68%	0.98%																																																																																
Administrationsgebyr: ****																																																																																				
0 - 250.000 kr.	0.95%	1.05%	1.05%	1.05%																																																																																
250.000 - 500.000 kr.	0.75%	0.85%	0.85%	0.85%																																																																																
Over 500.000 kr.	0.55%	0.65%	0.65%	0.65%																																																																																

* Afkast er beregnet eksklusive administrationsgebyr til Djurslands Bank.

** KontolInvest blev lanceret 1. juli 2017, og afkast siden da afspejler puljens faktiske afkast. Før 1. juli 2017 er medtaget bruttoafkast for puljens referenceindeks.

*** Afkast er angivet annualiseret. Søjlerne viser det forventede udsving i det årlige afkast, hvis man på et tilfældigt tidspunkt siden 31.12.2006 havde investeret i puljen i henholdsvis 1, 2, 3, 4, 5 eller 6 år. Beregningerne er baseret på månedlige data.

**** Produktomkostning er omkostningen til forvaltning af puljen. Der betales derudover administrationsgebyr til Djurslands Bank. Beregn din individuelle ÅOP og ÅOK på djurslandsbank.kontolinvest.dk.

Disclaimer: Djurslands Bank er overgået til KontolInvest pr. 01.06.2019. Det er derfor alene afkast fra denne dato, der er optjent i KontolInvest. Afkast i perioden 01.01-31.05.2019 er optjent i Djurslands Banks tidligere puljer.

Afkast for den enkelte kunde fremgår af NetBank samt ved henvendelse til Djurslands Bank.